

MODÈLE
589



LE PREMIER ENSEMBLE EXTÉRIEUR, ÉCLAIRAGE ET INTÉRIEUR
ENTIÈREMENT PERSONNALISÉ CONÇU EXCLUSIVEMENT POUR LE
LÉGENDAIRE MODÈLE 589 DE PETERBILT.

LES ACCESSOIRES D'ORIGINE PETERBILT SONT OFFERTS
EXCLUSIVEMENT PAR L'ENTREMISE DES CONCESSIONNAIRES PETERBILT.
COMMUNIQUEZ AVEC VOTRE CONCESSIONNAIRE PETERBILT LOCAL POUR
DE PLUS AMPLES RENSEIGNEMENTS.



ACCESSOIRES AUTHENTIQUES



4
ACCESSOIRES EXTÉRIEURS



8
ACCESSOIRES D'ÉCLAIRAGE



10
ACCESSOIRES INTÉRIEURS



ACCESSOIRES AUTHENTIQUES

PASSAGE DU MODÈLE 589 AU NIVEAU SUPÉRIEUR

Transformez le modèle 589 de Peterbilt en camion semi-remorque qui attirera l'attention de tous sur la route. Grâce à une variété d'accessoires pour chaque partie du véhicule, les options de personnalisation sont infinies. Tous ces accessoires sont fabriqués à partir de matériaux de la plus haute qualité afin de créer une apparence et un fini inégalés.

ACCESSOIRES INTÉRIEURS



CARACTÉRISTIQUES DU CACHE-MOYEU MONOBLOC COVER-UP

Comprend 10 couvre-écrous de roue intégrés et préfixés.

- Recouvre complètement l'essieu, le moyeu et tous les écrous de roue en une seule pièce.
- Facile à nettoyer sur le camion ou la remorque, ou une fois retiré.

Ensemble de cache-essieu en acier et élargisseurs d'aile



Cadre de garniture de logo Peterbilt



Poignée de porte à bagages



Trousse de loquets de capot

FIERTÉ PETERBILT SUR LA ROUTE

Démarquez-vous sur la route avec les cache-essieux les plus distinctifs offerts, qui affichent la fierté Peterbilt. Des accessoires extérieurs additionnels en acier inoxydable et en aluminium usiné s'agencent parfaitement aux roues. Les cache-essieux et accessoires sont polis et lustrés jusqu'à obtenir un fini miroir.

ALUMINIUM USINÉ

Aluminium usiné T6061 de qualité aéronautique extrêmement durable.

ACIER INOXYDABLE

Acier inoxydable 304L non magnétique de la plus haute qualité et de forte épaisseur – ne rouille pas, ne se pique pas, ne se corrode pas et ne jaunit pas.

TROUSSES DE CACHE-ROUES

Convient aux roues de 22,5 po et comprennent 2 cache-roues en acier inoxydable avec la quincaillerie de montage.

Essieu directeur : H74-1017-200

Essieu moteur*: H74-1018-200

ÉLARGISSEURS D'AILE EN ACIER INOXYDABLE

Pour essieu directeur. Comprend 1 paire d'élargisseurs d'aile (côtés conducteur et passager).

Capot long : L46-6189-400

Capot court : L46-6189-500

POIGNÉE DE PORTE À BAGAGES

Aluminium usiné.

T56-1023

TROUSSE DE LOQUETS DE CAPOT

Aluminium usiné.

1 paire.

L06-6009-200

CADRE DE GARNITURE DE LOGO PETERBILT

Aluminium usiné.

1 pièce.

S18-1063

*Nécessite deux trousse pour couvrir tout l'arbre de transmission.



TECHNOLOGIE DE FLOTTEUR PORTANT LE LOGO REAL (RLF)

Les cache-moyeux comportent un logo Peterbilt flottant qui reste en place pendant la rotation de la roue.



Trousse de cache-essieux moteur



Élargisseurs d'aile bipièces



Élargisseurs d'aile bipièces



Bas de caisse

PROTECTION LÉGENDAIRE POUR VOUS ET VOTRE CAMION

Protégez votre camion avec les accessoires durables suivants en acier inoxydable 304 de haute qualité. Ces produits sont spécialement conçus pour s'harmoniser avec la conception de la calandre et de réservoir de votre camion.

PROTECTEUR D'AILE

La meilleure protection contre les débris de la route. Avec logo Peterbilt gravé. Vendu en paires.

Protecteur d'aile 589 : L46-6191-211

PARE-SOLEIL

Il y a bien des endroits où vous voulez profiter du soleil – mais votre cabine n'en fait pas partie. Nos pare-soleil prolongés aident à garder la cabine plus fraîche tout en réduisant la fatigue oculaire. Supports et quincaillerie compris. Conçus comme pièce de rechange de FEO. Non compatibles avec la caméra montée sur le pare-brise.

Toit surélevé à bas en V 589 – 16 po au centre/14 po aux extrémités : R73-6060

Toit surélevé à bas en V 589 – 16 po au centre/14 po aux extrémités : R73-6061-100

Toit surbaissé à bas en V 589 – 14 po au centre/12 po aux extrémités : R73-6061-200

BAS DE CAISSE

Le style du panneau de bas de caisse est conçu pour s'harmoniser avec le motif de la calandre avant et du filtre à air de FEO. Vendu en paires. Mesurent 3 po de largeur.

Capot long 589 : R22-6450-211

Capot long avec chauffe-bloc 589 : R22-6450-212

PANNEAUX POUR CABINE COUCHETTE

Vendus en paires. Mesurent 3 po de largeur. Le style du panneau pour cabine couchette est conçu pour s'harmoniser avec le motif de la calandre avant et du filtre à air de FEO.

Cabine couchette de 44 po : T22-6412-200

Cabines couchettes de 44 po avec rallonges : T22-6413-211

Cabine couchette de 58 po : T22-6414-200 T22-6414-200

Cabines couchettes de 58 po avec rallonges : T22-6415-211

Cabine couchette de 72 po : T22-6416-200

Cabines couchettes de 72 po avec rallonges : T22-6417-211

Cabine couchette de 80 po : T22-6418-200

Cabines couchettes de 80 po avec rallonges : T22-6419-211

BARRE DE FILTRE À AIR


Mettez en valeur l'avant et l'arrière de vos filtres à air grâce à notre panneau conçu sur mesure. Cette trousse complète comprend toute la quincaillerie nécessaire pour une fixation facile au filtre à air, assurant un ajustement parfait et une apparence authentique.

Couvercle – filtre à air (paire avant) : R22-6454-1110

Couvercle – filtre à air (paire arrière) : R22-6454-2110



Ensemble complet d'accessoires extérieurs



Protecteur d'aile avec logo Peterbilt



Pare-soleil



Pare-soleil



Panneaux pour cabine couchette



Panneaux pour cabine couchette



Insigne rétroéclairé (avant)



Trousse de bandes d'éclairage à DEL ambrées pour dessous de cabine couchette



Trousse de bandes d'éclairage à DEL ambrées pour dessous de cabine couchette



Ensemble complet d'accessoires d'éclairage extérieurs

ILLUMINEZ VOTRE CAMION AVEC DES ACCESSOIRES PERSONNALISÉS

Transformez votre Peterbilt en camion semi-remorque le plus attrayant sur la route grâce à une variété d'accessoires d'éclairage. Renouvelez le style de votre camion tout en le rendant plus visible la nuit.

ÉCLAIRAGE DE CABINE DE JOUR

Illuminez la zone sous la cabine et la marche de votre Peterbilt grâce à notre trousse d'éclairage à DEL ultra lumineuses pour le dessous de cabine. Procure une sécurité accrue lors de la montée dans votre camion la nuit.

Lampe de cabine avec lampe de marche* : P74-6086-100

TROUSSES D'ÉCLAIRAGE POUR CABINE COUCHETTE

Illuminez la zone sous la cabine couchette de votre Peterbilt grâce à notre trousse d'éclairage à DEL ultra lumineuses pour dessous de cabine. Procure une sécurité accrue pendant la conduite de nuit. Excellent ajout à l'éclairage de cabine de jour.

Trousse d'éclairage pour cabine couchette de 44 po* : P74-6086-200

Trousse d'éclairage pour cabine couchette de 58 po* : P74-6086-300

Trousse d'éclairage pour cabine couchette de 72 po* : P74-6086-400

Trousse d'éclairage pour cabine couchette de 80 po* : P74-6086-500

ÉCLAIRAGE DE FILTRE À AIR

Illuminez votre filtre à air grâce à notre trousse d'éclairage à DEL ultra lumineuses. Les DEL, dissimulées à l'intérieur de l'admission, donnent l'illusion que le filtre à air brille de l'intérieur.

Trousse pour filtre à air* : P74-6087

ÉCLAIRAGE DE LOGO

La nouvelle trousse d'insigne rétroéclairé Peterbilt constitue un excellent ajout à votre camion. Conçue pour être installée derrière vos trois emblèmes de FEO installés en usine sur le capot, c'est l'accessoire idéal pour les passionnés de personnalisation de camion.

Éclairage de logo : P74-6088

*Comprend les côtés conducteur et passager.



Insigne rétroéclairé (côté)

LAMPES D'ÉCLAIRAGE AU SOL AVEC PROJECTION DE LOGO

Affirmez votre présence avec cette lampe d'accueil qui produit une projection nette et précise du logo Peterbilt sur le sol, parallèle aux marches de votre camion. Ce produit comporte une installation prête à l'emploi et un cadre chromé élégant.

Ensemble de lampes d'éclairage au sol : P54-1328-202



Lampe d'éclairage au sol avec projection de logo

FAITES IMPRESSION AVEC LES ACCESSOIRES EN ALUMINIUM USINÉ À DÉCOUPE DE PRÉCISION DE SÉRIE DIAMOND

Aucun autre accessoire sur le marché n'égale ces accessoires de plancher pour camions lourds de haute qualité. Ils sont usinés dans un aluminium usiné T6061 de qualité aéronautique extrêmement durable et offerts en deux styles exceptionnels.

ÉDITION SPÉCIALE À DÉCOUPE DE PRÉCISION

Ce modèle propose un petit motif diamant, une bordure nette, ainsi qu'une garniture spéciale, personnalisée pour le Peterbilt 589.

MOTIF PYRAMIDAL DIAMOND

Le motif pyramidal réfléchit la lumière dans toutes les directions et offre une surface antidérapante incroyable.

MOTIF NOIR DIAMOND

Les pédales présentent un fini noir thermolaqué durable avec des accents polis à motif diamant.

ENSEMBLE DE PÉDALES ÉDITION SPÉCIALE À DÉCOUPE DE PRÉCISION DE SÉRIE DIAMOND

Comprend une pédale d'accélérateur, de frein et d'embrayage avec un profil latéral de 5/8 po de largeur. Les pédales sont gravées du logo Peterbilt.

Motif pyramidal Diamond :
S74-6007-1021

Motif noir Diamond :
S74-6007-2021

ENSEMBLE DE SEUILS ÉDITION SPÉCIALE À DÉCOUPE DE PRÉCISION DE SÉRIE DIAMOND

Comprend un seuil côté conducteur et un seuil côté passager. Utilise le logo Peterbilt existant.

Motif pyramidal Diamond :
S60-6441-111

Motif noir Diamond :
S60-6441-211

REPOSE-PIED ÉDITION SPÉCIALE À DÉCOUPE DE PRÉCISION DE SÉRIE DIAMOND**

Un prolongement parfait des pédales et du seuil. Complète l'apparence complète.

Motif pyramidal Diamond :
S74-6007-1100*
S63-6118-100


Motif noir Diamond :
S74-6007-2100*
S63-6118-200

**Variante de repose-pied utilisée sur les camions avant mars 2024.*

Ensemble de pédales édition spéciale à découpe de précision à motif noir Diamond



Ensemble de seuils édition spéciale à découpe de précision à motif pyramidal Diamond



Ensemble de seuils édition spéciale à découpe de précision à motif noir Diamond



Repose-pied édition spéciale à découpe de précision à motif pyramidal Diamond

Repose-pied édition spéciale à découpe de précision à motif pyramidal Diamond



PASSEZ À LA DURABILITÉ DU MÉTAL

Rien n'est plus robuste que de passer les vitesses avec une poignée pleine en aluminium usiné T6061 de qualité aéronautique. Tous les accessoires de levier de vitesses sont fabriqués dans le même aluminium usiné. Le manchon du levier de vitesses est fabriqué en acier inoxydable 304L de haute qualité et comporte des guides soudés à chaque extrémité du manchon pour une installation facile. Tous les accessoires sont offerts en noir ou avec un fini miroir.

FINI MIROIR

Poli et lustré jusqu'à obtenir un fini miroir.

NOIR

Fini noir thermolaqué durable.

TROUSSE COMPLÈTE DE LEVIER DE VITESSES 589

Comprend le pommeau, l'adaptateur 13/18, la base et le manchon de levier de vitesses en acier inoxydable de 20 po.

CAPOT COURT

Fini miroir : E55-6042-221111

Noir : E55-6042-121111

CAPOT LONG

Fini miroir : E55-6042-231111

Noir : E55-6042-131111

ÉMISSIONS DU CARB

Fini miroir : E55-6042-211111

Noir : E55-6042-111111

Guides de conduite d'air intégrés

Modèle – distance entre l'avant du pare-chocs et l'arrière de la cabine (BBC)	Angle du moteur (degrés)	Moteur	Fini noir		Fini miroir	
			Levier de vitesses	Plaque	Levier de vitesses	Plaque
589 – 121 po (capot court)	2D	X15 (EPA)	E55-6042-121111	S22-6263-220	E55-6042-221111	S22-6263-120
		MX-13 EPA				
	4D	MX-13 CARB	E55-6042-111111	S22-6263-210	E55-6042-211111	S22-6263-110
		X15 (EPA)	E55-6042-121111	S22-6263-210	E55-6042-221111	S22-6263-110
589 – 131 po (capot long)	2D	MX-13 EPA	E55-6042-111111	S22-6263-210	E55-6042-211111	S22-6263-110
		X15 (EPA)	E55-6042-131111	S22-6263-210	E55-6042-231111	S22-6263-110
		MX-13 CARB	E55-6042-111111	S22-6263-230	E55-6042-211111	S22-6263-130

COUVRE-PLANCHER DE LEVIER DE VITESSES ÉDITION SPÉCIALE À DÉCOUPE DE PRÉCISION DE SÉRIE DIAMOND*

Usiné dans un aluminium usiné T6061 de qualité aéronautique extrêmement durable. Le couvre-plancher de 5/8 po d'épaisseur comporte un logo Peterbilt de 8 po.

Motif pyramidal Diamond : S22-6263-110 (272MM)

Motif pyramidal Diamond : S22-6263-210 (272MM)

Communiquez avec votre concessionnaire Peterbilt pour obtenir des renseignements sur les variantes supplémentaires.

ENTRAÎNEUR DE VOLANT DE DIRECTION VMUX

Usiné dans un aluminium usiné T6061 de qualité aéronautique extrêmement durable. Comprend la bride de l'entraîneur et le pommeau de levier de vitesses.

Fini miroir : S56-1099-210

Noir : S56-1099-110

Trousse complète de levier de vitesses 589

Trousse complète de levier de vitesses 589

Entraîneur de volant de direction

Entraîneur de volant de direction

Couvre-plancher de levier de vitesses édition spéciale à découpe de précision à motif pyramidal Diamond

Couvre-plancher de levier de vitesses édition spéciale à découpe de précision à motif noir Diamond

Trousse complète de levier de vitesses 589

PROFITEZ DE LA SOLIDITÉ DE L'ALUMINIUM USINÉ ET DE L'ACIER INOXYDABLE

Découvrez la qualité en saisissant l'une des poignées de montant A ou de montant B lorsque vous montez dans votre camion. Saisissez ensuite la poignée de maintien de porte massive pour fermer la porte. Tous les autres accessoires procurent une apparence remarquable au fini miroir dans toute la cabine.

ALUMINIUM USINÉ

Aluminium usiné T6061 de qualité aéronautique extrêmement durable.

ACIER INOXYDABLE

Acier inoxydable 304L non magnétique de la plus haute qualité et de forte épaisseur – ne rouille pas, ne se pique pas, ne se corrode pas et ne jaunit pas.

ENSEMBLE DE POIGNÉES DE MAINTIEN DE GARNITURE DE PORTE

Comprend 2 poignées gravées du logo Peterbilt (portes du conducteur et du passager).

S56-6072-111

TROUSSE DE GARNITURES INFÉRIEURES DE PORTE CÔTÉS CONDUCTEUR ET PASSAGER

Comprend 2 panneaux de porte.

S60-6443-111

ENSEMBLE DE TIGES DE VERROUILLAGE DE PORTE

Comprend 1 paire.

S56-6073-200

TROUSSE DE BOUTONS DE SOUPE D'AIR

S56-1101

ENSEMBLE DE POIGNÉES DE MAINTIEN DE MONTANT A

Comprend 2 poignées.

S56-6070-111

ENSEMBLE DE POIGNÉES DE MAINTIEN DE MONTANT B

Comprend 2 poignées.

S56-6071-200

POIGNÉE DE PENDERIE*

Courte : U65-6008-100

Longue : U65-6008-200

SUPPORT DE PLANCHER

Mandrin pneumatique : G11-6586-100

Communiquez avec votre concessionnaire Peterbilt pour obtenir des renseignements sur les variantes supplémentaires. variations.

**Uniquement pour la cabine couchette de 58 po.*

Ensemble de poignées de maintien de montant A – côté conducteur

Ensemble de poignées de maintien de montant A – côté passager

Ensemble de poignées de maintien de montant B

Poignée de penderie (courte)

Ensemble de poignées de maintien de garniture de porte

Poignée de penderie (longue)

Trousse de boutons de soupape d'air


NOUVEAUX ACCESSOIRES INTÉRIEURS DE REALWHEELS

Garniture du panneau B : S22-6283

Jauge factice : S22-6279

Garniture du panneau D (allumage) : S22-6285

Cadre de garniture de fenêtre : S18-6093



Garniture du panneau B



Jauge factice



Garniture du panneau D (allumage)



Cadre de garniture de fenêtre

Trousse de garniture inférieure de porte côté passager

Support de plancher

Ensemble de tige de verrouillage de porte



ACCESSOIRES AUTHENTIQUES